

## [Abonneer je op de iCAL VUB-lesroosterkalender](#)

Selecteer je studieprogramma



# LESROOSTER 18-19

NEDERLANDS | ENGLISH

Type opleiding	Faculteit	Opleiding
Bachelor	Letteren en Wijsbegeerte	Biomedische wetenschappen
<b>Master</b>	Recht en Criminologie	Farmaceutische zorg
Schakel- en Voorbereidingsprogramma's	Psychologie en Educatiewetenschappen	<b>Geneeskunde</b>
Master-na-master	Economische en Sociale Wetenschappen & Solvay Business School	Geneesmiddelenontwikkeling
Postgraduaat	Ingenieurswetenschappen	Management en het beleid van de gezondheidszorg
Lerarenopleiding	Wetenschappen en Bio-ingenieurswetenschappen	Management, zorg en beleid in de gerontologie
Doctoraatsopleiding		
Vluchtelingenprogramma	<b>Geneeskunde en Farmacie</b>	Master Classes

## Select je studentenset en iCAL

### LESROOSTER PER STUDENTENGROEP

Tik deel van de naam

Klik

Kies uit de lijst

1 M Geneeskunde  
2 M Geneeskunde  
3 M Geneeskunde  
4 M Geneeskunde Huisartsgeneeskunde  
4 M Geneeskunde pre-specialisatie  
4 M Geneeskunde Sociale geneeskunde (gezondheidszorg)

Selecteer weken

1ste semester (weken 1 t.e.m. 14)  
2de semester (weken 22 t.e.m. 36)  
Deze week - week 1 begint op maandag 17 sep 2018  
week 2 begint op maandag 24 sep 2018  
week 3 begint op maandag 01 okt 2018

Selecteer dag

Maandag tot Vrijdag  
Maandag  
Dinsdag  
Woensdag  
Donderdag  
Vrijdag

Kies een tijdsblok

8.00 - 18.00  
17.00 - 23.00  
7.00 - 23.00

Kies layout

Rooster

Lijst

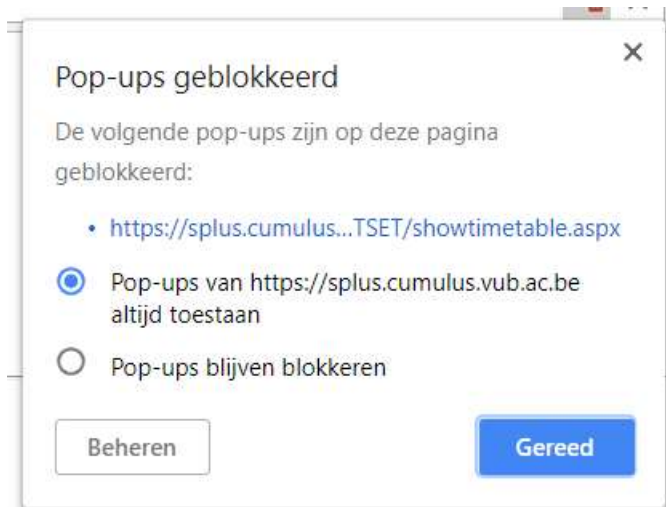
iCal (alle weken, alle dagen, alle tijdsblokken)

Bekijk het lesrooster

Klik op

Bekijk het lesrooster

Het lesrooster opent in een nieuw venster, soms moet je geblokkeerde pop-ups toelaten in je browser



Klik op

**Student Set: 2 M Geneeskunde**

Kopieer de onderstaande URL en volg de abonnementsinstructies in je kalenderapp.

[http://splus.cumulus.vub.ac.be/sws/v3/evenjr/NL/XML/default.aspx?ical\\_set&p1=EF29CC48C18E1A2B440A71EC42FE87B7](http://splus.cumulus.vub.ac.be/sws/v3/evenjr/NL/XML/default.aspx?ical_set&p1=EF29CC48C18E1A2B440A71EC42FE87B7)

Kopiëren

## Ga naar VUB Office 365 Outlook

The screenshot shows the Outlook interface with the 'Home' ribbon selected. The ribbon contains several groups of buttons: 'New Appointment', 'New Meeting', 'New Items', 'New Skype Meeting', 'Today', and 'Next Day'. Below the ribbon is a calendar for July 2018. The calendar shows the days of the week (MA, DI, WO, DO, VR, ZA, ZO) and the dates from 25 to 31. The date 10 is highlighted in blue. Below the calendar is a list of calendars under the heading 'My Calendars'. The list includes several calendars, with 'Agenda - Erwin.Van.de.Velde@vub.be' selected and highlighted in blue.

File Home Send / Receive Folder View

New Appointment Meeting Items New New Skype Meeting Today Next Day Go To

juli 2018

MA	DI	WO	DO	VR	ZA	ZO
25	26	27	28	29	30	1
2	3	4	5	6	7	8
9	10	11	12	13	14	15
16	17	18	19	20	21	22
23	24	25	26	27	28	29
30	31	1	2	3	4	5

My Calendars

- Lesrooster
- Agenda - Erwin.Van.de.Velde@vub.be**
- Belgium holidays
- Agenda - OWSA Reality Room
- Agenda - OWSA SplusRoostering
- Agenda - OWSA Utopia Room
- 1 B Social Sciences
- 2 B Social Sciences
- Master Communication Studies
- Preparatory program Master Comm...
- Birthdays

9

10

11

12

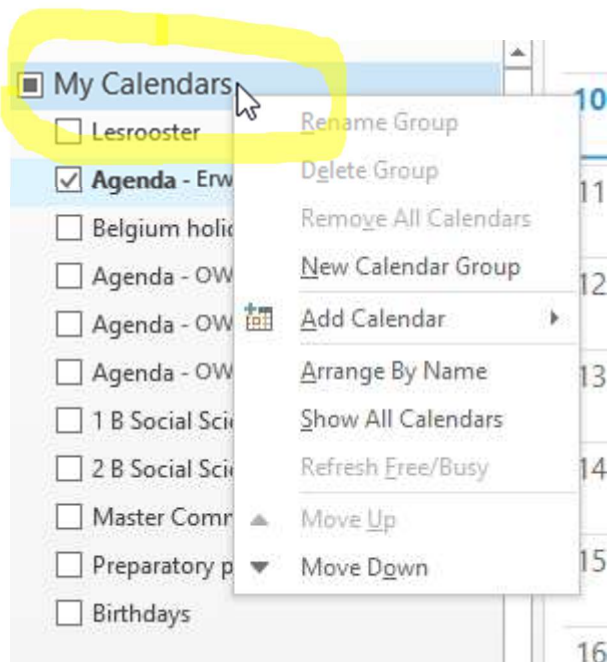
13

14

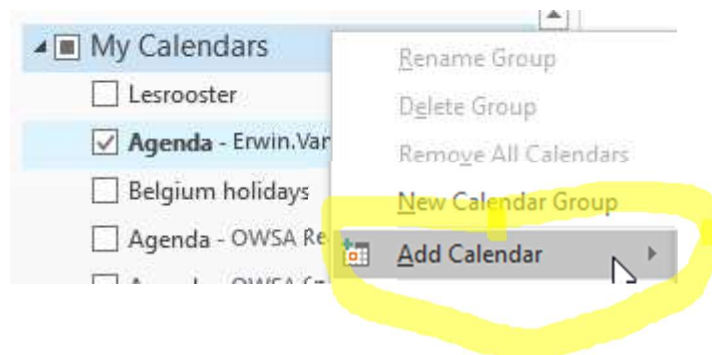
15

16

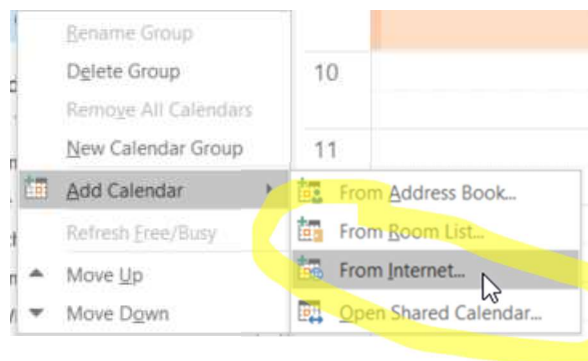
Klik op "My Calendars" met de rechtermuisknop



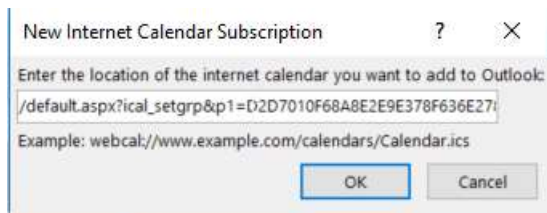
Ga naar "Add Calendar"



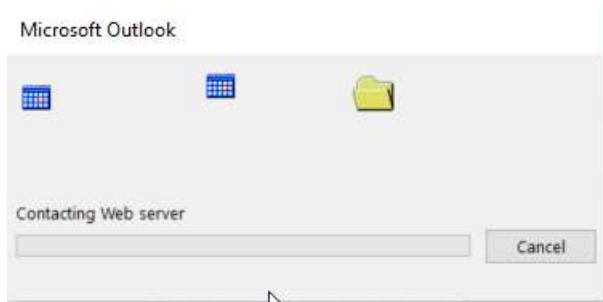
And selecteer "From Internet",



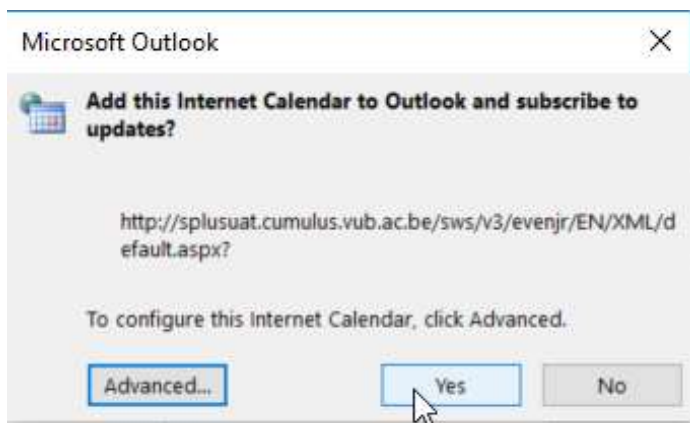
Plak je gekopieerde URL in het veld



Wacht enkele seconden



Click Yes of ...



...of Selecteer de "Advanced" knop

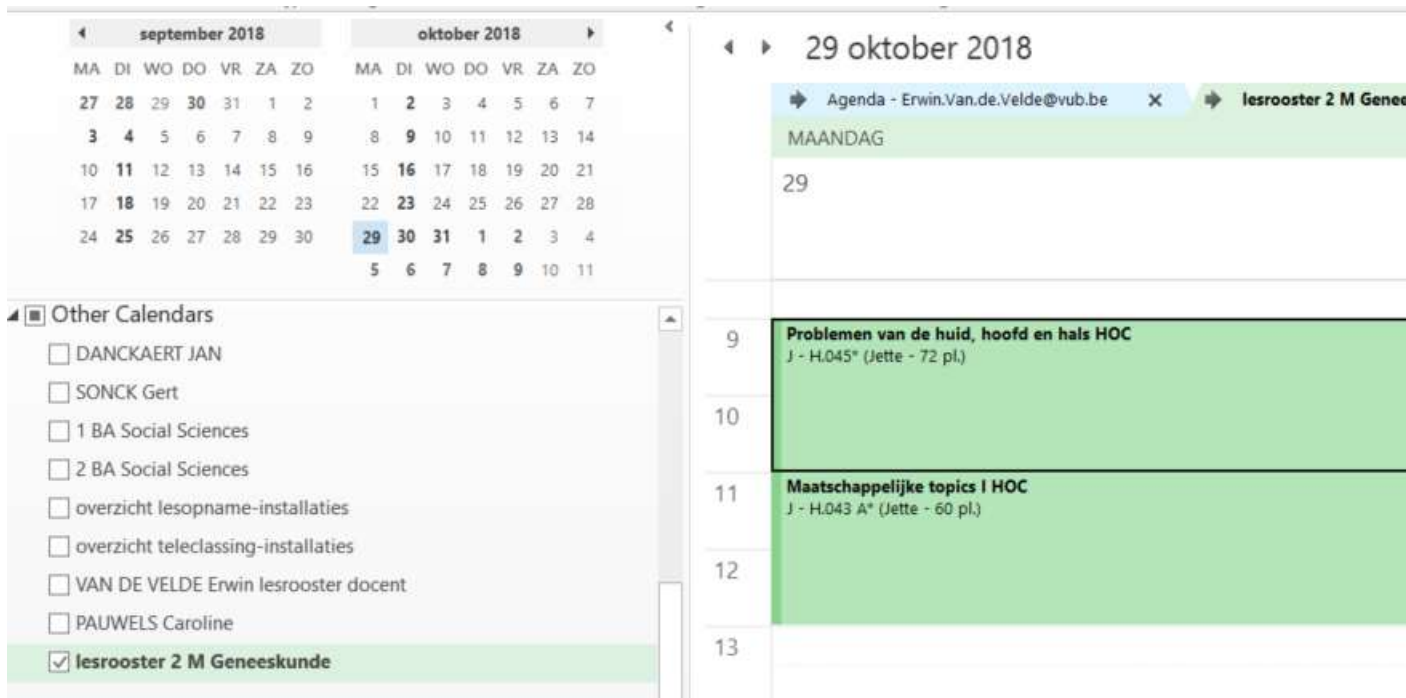




Sluit je kalender, en open hem opnieuw. De naam van je kalender verschijnt

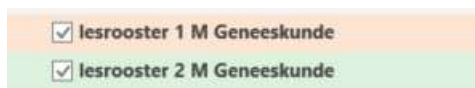


Je kalenderabonnement is succesvol gedownload



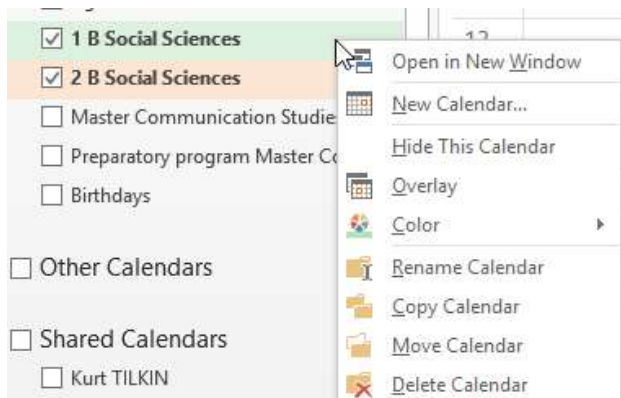
Hoe twee roosters op elkaar bekijken?

Selecteer de twee kalenders waar je op geabonneerd bent

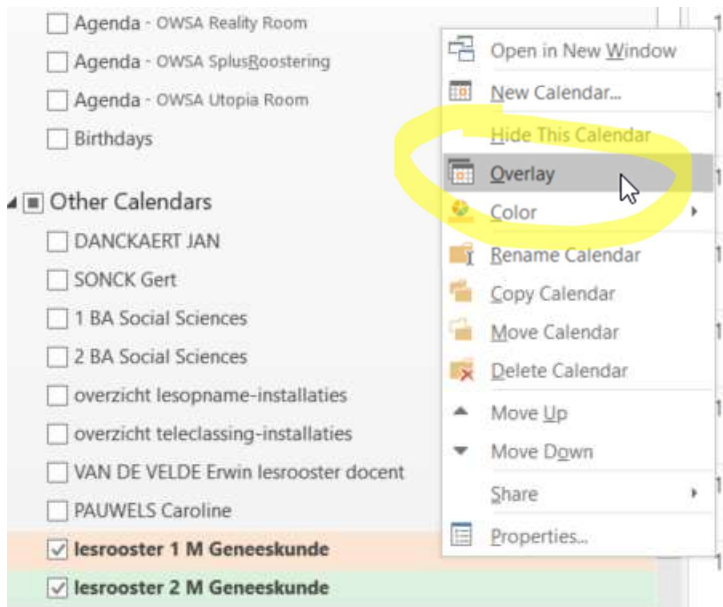




Klik met de rechtermuisknop op één van de twee kalenders



Klik op Overlay



Of klik op de pijl links van de naam van het tweede lesrooster



lesrooster 1 M Geneeskunde		lesrooster 2 M Geneeskunde	
MAANDAG			
29			
9			
10			
11			
12			

Maak de Overlay ongedaan door opnieuw op de pijl te klikken en de roosters naast elkaar te zien

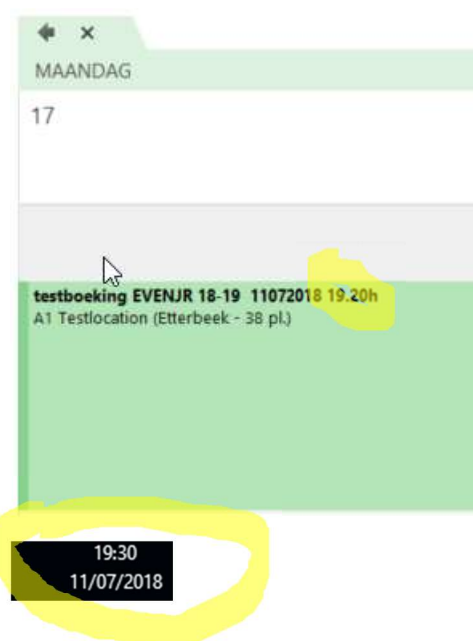
lesrooster 1 M Geneeskunde		lesrooster 2 M Geneeskunde	
MAANDAG		View in Side-By-Side Mode	
29			

## Hoe dikwijls wordt mijn outlook abonnement geüpdated ?

Je kalender in Outlook wordt meermaals per dag geüpdated. De frequentie wordt bepaald door Microsoft (of door Google of Appple als je een andere kalender gebruikt), De update frequentie wordt niet bepaald door de V.U.B.

### Update Limit

- Update this subscription with the publisher's recommendation. Send/Receive groups do not update more frequently than the recommended limit to prevent your subscription from possibly being cancelled by the content provider.



**VAN DE VELDE Erwin**

Week/weken 1 ( 17 sep 2018 ) - 1 ( 23 sep 2018 )

	ma
8:00	
8:30	testboeking EVENJR 18-19 11072018 19.31h
9:00	A1 Testlocation
9:30	VAN DE VELDE Erwin
10:00	
10:30	

19:33  
11/07/2018

Detailed description: This is a screenshot of a calendar grid for Monday. The time slots are listed on the left, from 8:00 to 10:30. The event 'testboeking EVENJR 18-19 11072018 19.31h' is scheduled for 8:30. Below it, 'A1 Testlocation' and 'VAN DE VELDE Erwin' are listed. A yellow highlight is placed over the time '19.31h'. At the bottom left, a small black box shows the time '19:33' and the date '11/07/2018', which is also circled in yellow.

MAANDAG

17

testboeking EVENJR 18-19 11072018 19.31h  
A1 Testlocation (Etterbeek - 38 pl.)

20:36

11/07/2018